


## Luminarios arquitectónicos con tecnología LEDs para interiores PL14, PL 22 y PL24

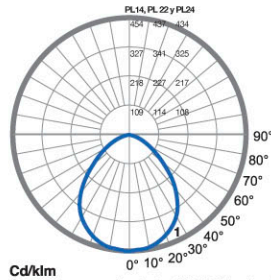


- Tecnología LEDs
- Empotrar
- Sobreponer
- Luz cálida
- Luz neutra
- Luz fría
- Ahorro de energía
- Amigable con el medio ambiente

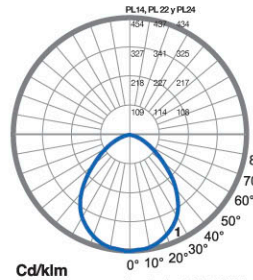
- Fácil y práctico para instalar
- Disponibles para empotrar y sobreponer
- Ideales para oficina y negocios
- Excelente iluminación y ahorro de energía



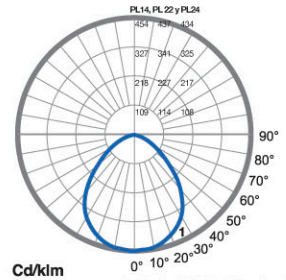
<b>TECNOLOGÍA</b>	LED
<b>CONTROLADOR</b>	FTL-U-35V1100A40W MARCA: SOLA BASIC
<b>TENSIÓN</b>	120 - 277 V~
<b>TEMP. DE COLOR</b>	3000 K (WW) 4000 K (NW) 5000 K (CW)
<b>POTENCIA DE LÍNEA</b>	PL14 - 35 W, 43 W PL22 - 35 W, 43 W PL24 - 66 W, 86 W



Cd/klm  
Curva correspondiente de 0°, 180° horizontales



Cd/klm  
Curva correspondiente de 45°, 225° horizontales



Cd/klm  
Curva correspondiente de 90°, 270° horizontales

<b>CLASIFICACIÓN CIE</b>	<b>DIRECTO</b>
Criterio de espaciamento S.C.	1.2 a 0° 1.2 a 90°

**3 AÑOS de GARANTÍA**

